

BIENVENIDOS

Curso 2020-21

1º-2º-3º-4º
PRIMARIA



ORGANIZACIÓN CURSO 2020-21



PLAN DE “NUEVA” NORMALIDAD

Curso 2020-2021

- Que nuestro colegio sea un lugar lo más **SALUDABLE y SEGURO** posible.
- Alcanzar los objetivos educativos y de sociabilidad que favorezcan el desarrollo del conjunto de todos nuestros alumnos/as y garanticen la equidad.
- Proponemos garantizar la **ENSEÑANZA PRESENCIAL** a todo el alumnado de nuestro centro.

CUATRO NORMAS BÁSICAS A INTERIORIZAR:



1. **EI USO DE MASCARILLAS EN TODO EL CENTRO.**
2. **CAMINAR POR LA DERECHA SIGUIENDO LAS FLECHAS E INDICACIONES EN EL SUELO**



3. **DESINFECTARSE LAS MANOS.**
4. **ABRIR VENTANAS.**



NO VENGAS AL COLEGIO SI...

NADIE DEBE VENIR AL CENTRO con alguno de estos síntomas:

- Temperatura superior a 37,5°C
- Tos.
- Dificultad respiratoria
- Congestión Nasal
- Rinorrea
- Expectoración
- Diarrea
- Cefalea
- Vómitos
- Erupción cutánea de origen desconocido
- Pérdida de olfato o gusto
- Malestar general (letargia, confusión...)



NO OLVIDES ANTES DE SALIR DE CASA

REVISA BIEN ANTES DE SALIR DE CASA

- Un buen desayuno, te protege y te ayuda afrontar con ánimo un nuevo día
- Lava tus manos a fondo con jabón .
- Evita traer, anillos, pulseras, colgantes, JUGUETES ...
- La MASCARILLA HOMOLOGADA es obligatoria en todo momento, debes traer de repuesto y una funda/cajita para guardarlas.
- Bidón individual para beber agua, con tu NOMBRE.
- Almuerzo con fruta, bien envasado. El alumnado almorzará todos los días en el aula.



A TENER EN CUENTA

- Las perchas de los pasillos no serán utilizadas.
 - Chaquetas en el respaldo de la silla
- No se celebrarán los cumpleaños trayendo almuerzo para compartir.
- Uso frecuente de gel hidroalcohólico.
- El material escolar estará repartido en cada aula y comenzaremos utilizando el del curso pasado.
- Se suspenden todas las actividades fuera del colegio (Excursiones...)
- Los **FAMILIARES** no pueden acceder a **NINGUNO** de los **EDIFICIOS**
-



**ENTRADAS y SALIDAS al
COLEGIO**

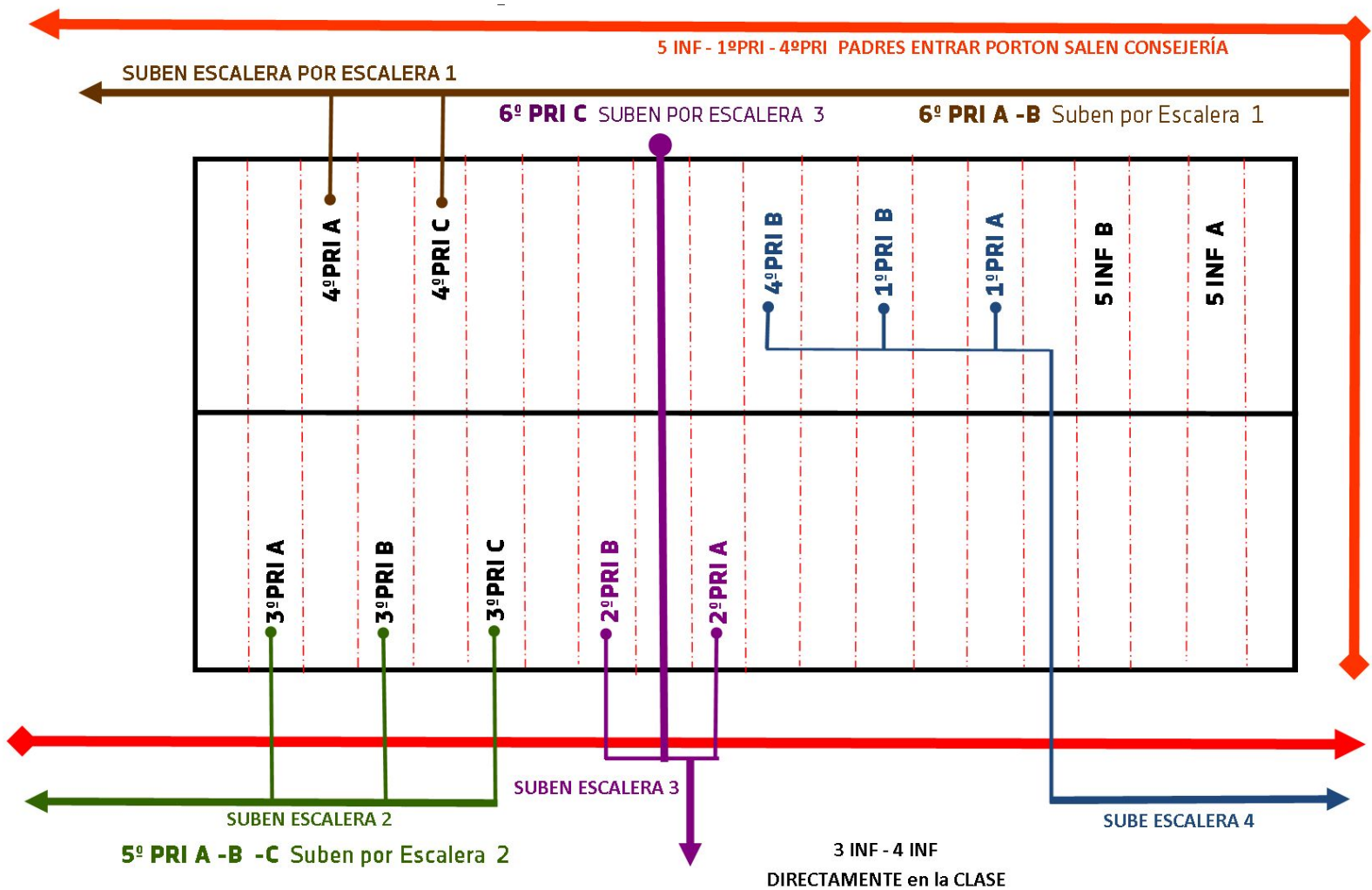
ENTRADA y SALIDAS al COLEGIO

- Los familiares que acompañen a los alumnos de INFANTIL a 4º de PRIMARIA entrar por una puerta del colegio y saldrán por otra siguiendo las indicaciones. SIEMPRE CON MASCARILLA.
- Solo se permite un familiar por alumno/a.
- La entrada y salida serán por las dos puertas de acceso al colegio.
- Los alumnos de 5º de PRIMARIA a 4º de SECUNDARIA accederán al colegio sin acompañante.
- Respetar las medidas de distanciamiento social.

ENTRADA al COLEGIO

| CURSO | MAÑANA | | |
|-------------|-------------|-------------|---------|
| | FAMILIAS | | HORA |
| | ENTRAN | SALEN | ENTRADA |
| 1º PRIMARIA | PORTÓN | CONSERJERÍA | 8:55 h. |
| 2º PRIMARIA | CONSERJERÍA | PORTÓN | 8:55 h. |
| 3º PRIMARIA | CONSERJERÍA | PORTÓN | 9:00 h. |
| 4º PRIMARIA | PORTÓN | CONSERJERÍA | 9:00 h. |

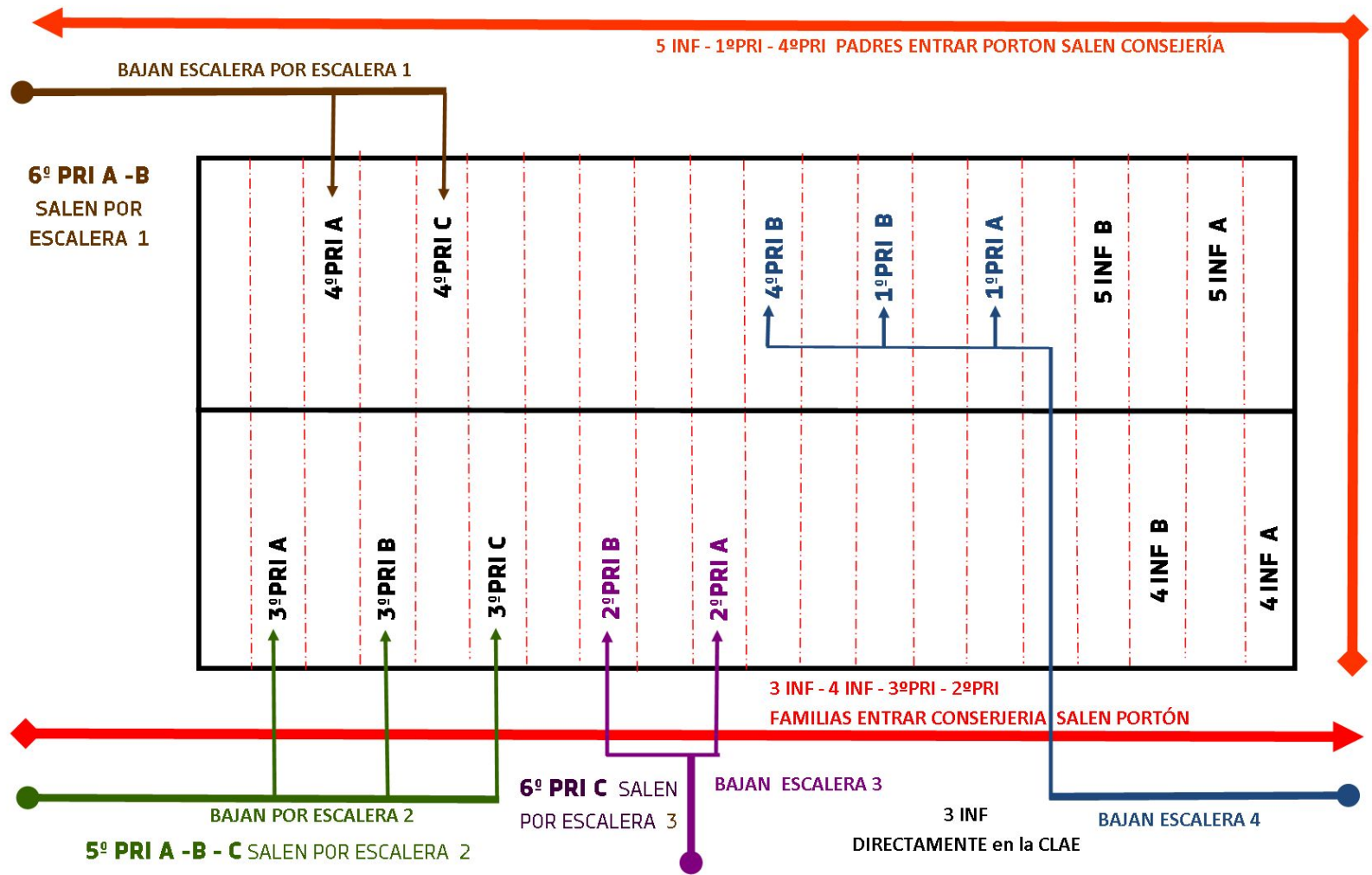
| CURSO | TARDE | | |
|-------------|-------------|-------------|----------|
| | FAMILIAS | | HORA |
| | ENTRAN | SALEN | ENTRADA |
| 1º PRIMARIA | PORTÓN | CONSERJERÍA | 15:00 h. |
| 2º PRIMARIA | CONSERJERÍA | PORTÓN | 15:00 h. |
| 3º PRIMARIA | CONSERJERÍA | PORTÓN | 15:05 h. |
| 4º PRIMARIA | PORTÓN | CONSERJERÍA | 15:05 h. |



SALIDAS al COLEGIO

| CURSO | MAÑANA | | | |
|-------------|-------------|-------------|------------------------|-----------------------|
| | FAMILIAS | | HORA (De OCT a MAY) | HORA (SEPT- JUNIO) |
| | ENTRAN | SALEN | SALEN | SALEN |
| 1º PRIMARIA | PORTÓN | CONSERJERÍA | 12:20 h. | 12:50 h. |
| 2º PRIMARIA | CONSERJERÍA | PORTÓN | 12:20 h. | 12:50 h. |
| 3º PRIMARIA | CONSERJERÍA | PORTÓN | 12:25 h. | 12:55 h. |
| 4º PRIMARIA | PORTÓN | CONSERJERÍA | 12:25 h. | 12:55 h. |

| CURSO | TARDE | | |
|-------------|-------------|-------------|----------|
| | FAMILIAS | | HORA |
| | ENTRAN | SALEN | SALEN |
| 1º PRIMARIA | PORTÓN | CONSERJERÍA | 16:50 h. |
| 2º PRIMARIA | CONSERJERÍA | PORTÓN | 16:50 h. |
| 3º PRIMARIA | CONSERJERÍA | PORTÓN | 16:55 h. |
| 4º PRIMARIA | PORTÓN | CONSERJERÍA | 16:55 h. |



5 INF - 1ºPRI - 4ºPRI PADRES ENTRAR PORTON SALEN CONSEJERÍA

BAJAN ESCALERA POR ESCALERA 1

6º PRI A - B
SALEN POR
ESCALERA 1

4º PRI A

4º PRI C

4º PRI B

1º PRI B

1º PRI A

5 INF B

5 INF A

3º PRI A

3º PRI B

3º PRI C

2º PRI B

2º PRI A

4 INF B

4 INF A

3 INF - 4 INF - 3ºPRI - 2ºPRI
FAMILIAS ENTRAR CONSERJERIA SALEN PORTÓN

5º PRI A - B - C SALEN POR ESCALERA 2

6º PRI C SALEN
POR ESCALERA 3

BAJAN ESCALERA 3

3 INF
DIRECTAMENTE en la CLAE

BAJAN ESCALERA 4

MATERIAL HIGIÉNICO PARA EL AULA

- Aerosol con desinfectante.
- Rollo de papel absorbente.
- Dispensador de Gel hidroalcohólico: según niveles y espacios por aula en los pasillos de acceso a las aulas o locales.
- Mascarillas de repuesto.



GRUPO DE CONVIVENCIA ESTABLE - 1º- 2º - 3º - 4º PRIMARIA

- Son grupos cerrados donde no se pueden tener contacto con otros profesores ni alumnos/as que no sean los de su aula.
- No es necesaria la distancia social.
- El uso de la mascarilla en clase es OBLIGATORIO.
- Se comporta como un grupo normalizado dentro del aula.
- No salen materiales del aula a casa.
- Los grupos de convivencia estable estarán compuestos de hasta 25 alumnos/as.
- Evitar que compartan material personal y del aula.

TIEMPO DE RECREO

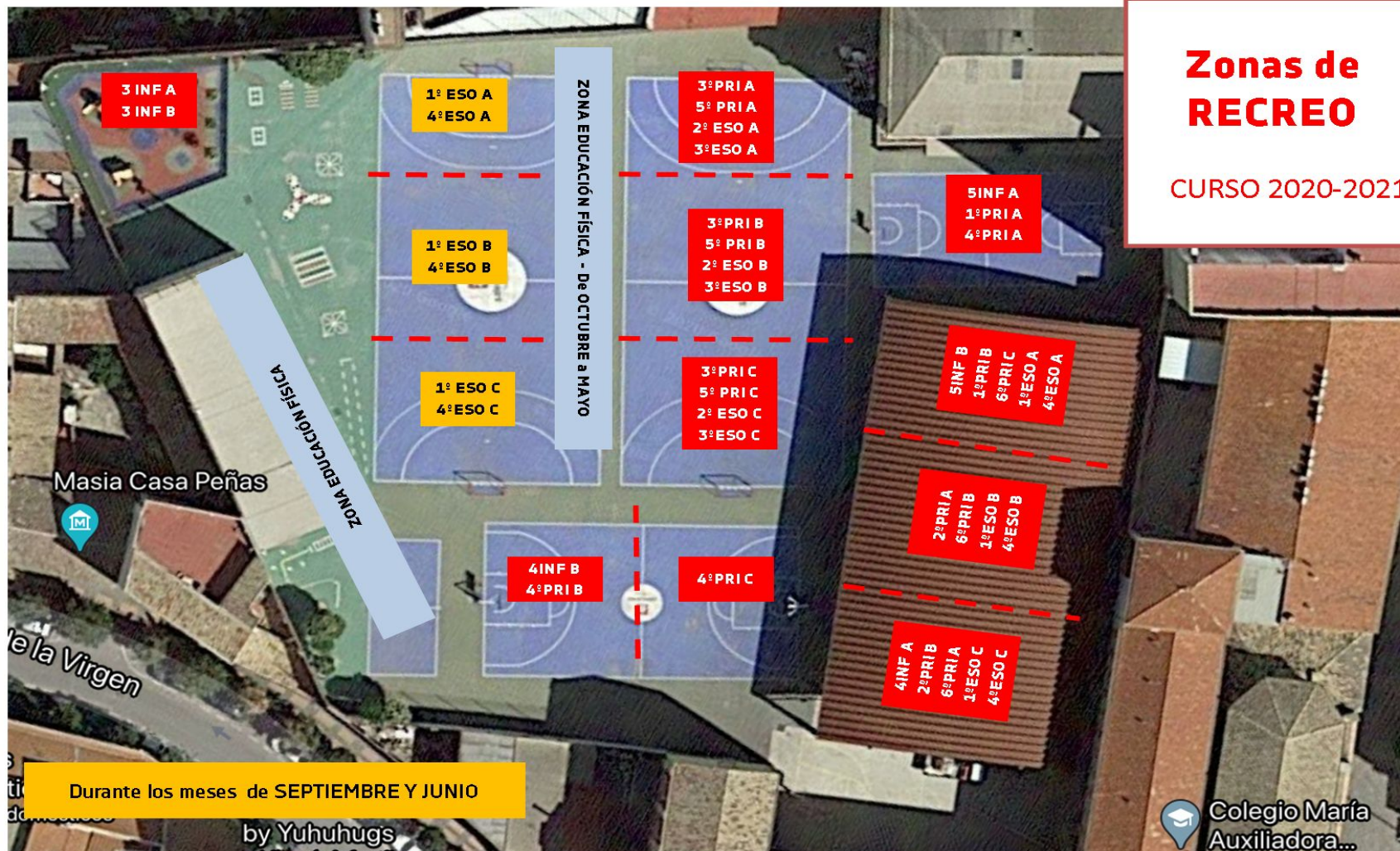
1º - 4º PRIMARIA

- Los tutores permanecerán con su grupo estable en la zona del patio que le corresponda.
- Los profesores de apoyo se dedicarán a controlar los accesos a los servicios.
- Las fuentes para beber agua permanecerán cerradas todo el curso.
- **Los alumnos tienen que traer el agua de casa.**



Zonas de RECREO

CURSO 2020-2021



ANTE UN POSIBLE CONFINAMIENTO O CIERRE DEL COLEGIO

- Para el mejor funcionamiento de las clases durante un posible confinamiento o cierre del colegio se ha realizado a todos los alumnos del colegio un correo institucional ***@villena.salesianos.edu.***
- Con este correo es más fácil pasar la información y sobretodo material (archivos de texto, video, imagen...) a las familias y los alumnos.
- toda información y comunicación de los FAMILIARES con los TUTORES y demás PROFESORES será vía **Qualitas Educativa Escuela Familia.**



Google Drive



adimat

Adaptativo Digital Inteligente

GUÍA DE USO PARA FAMILIAS

Google
for Education

edebé



2. Acceso y registro

Para acceder a ADIMAT primero tienes que acceder al Espacio Personal de **edebé On⁺**
Tecllea en tu ordenador la siguiente URL:



<https://plus.edebe.com/login>

2. Acceso y registro

En el centro te habrán proporcionado un **usuario** (correo electrónico) y **contraseña**. Debes introducir estos datos y pulsa **ENTRAR**. Activa la casilla **Recuérdame**. Si es la primera vez que accedes, es sistema te puede solicitar el cambio de contraseña. Puedes cambiarla o no (se recomienda no cambiarla, pero si decides cambiarla apunta tu nueva contraseña para futuros accesos).

edebé On+

Nombre de usuario *

Contraseña *

¿Has olvidado tu contraseña?

Recuérdame

ENTRAR

G INICIA LA SESIÓN CON GOOGLE

Si el centro trabaja con cuentas de Google, también puede iniciar sesión con su cuenta de Google del colegio (correo electrónico) y contraseña Google.

3. Descripción del espacio personal

Una vez que has accedido al Espacio Personal **edebé On+**, encontrarás el acceso a ADIMAT que corresponda según el curso en que esté tu hijo/a. Sólo tienes que pulsar sobre la caja de ADIMAT para acceder a la herramienta.

The screenshot displays the 'edebé On+' personal space interface. At the top, there is a blue header with the 'edebé On+' logo, a search bar labeled 'Buscar...', and a user profile icon. Below the header, the main content area is divided into several sections:

- MATEMÁTICAS ADIMAT 6 EP:** A red-bordered tile featuring the 'adimat' logo (Adaptativo Digital Inteligente) and the text 'SPONSORED BY Google for Education'.
- BIOLOGÍA Y GEOLOGÍA 1:** A tile with a background image of pink flamingos and a vertical label 'Biología y Geología'.
- GEOGRAFÍA E HISTORIA 1:** A tile with a background image of ancient Greek columns and a vertical label 'Geografía e Historia'.
- LINGÜA Y LITERATURA 1:** A tile with a background image of colorful letters and a vertical label 'Lingüa y Literatura'.
- MATEMÁTICAS 1:** A tile with a background image of a glass dome and a vertical label 'Matemáticas'.
- Añadir contenido:** A white tile with a blue plus sign icon and the text 'Añadir contenido'.
- Biblioteca Digital:** A blue header for a section containing:
 - Tareas pendientes:** A list of tasks with a 'Fecha final' column.
 - Task List:** A table with one visible task: 'Leer, escribir, escuchar y hablar' with a due date of '30/06'.

Ya estás dentro de ADIMAT y puedes comenzar a trabajar la tarea asignada por tu profesor. Pero antes vamos a dividir esta imagen en tres partes para explicarte qué puedes hacer.

The screenshot shows the ADIMAT interface for 'Matemáticas 2'. At the top, there is a progress bar with 13 units (U0 to U12). U0 is highlighted in green, and U1 is highlighted in orange. Below the progress bar, there is a 'Sesión recomendada' (Recommended session) button with a 'Comenzar' (Start) button and a '30 min' timer. Below this, there is a grid of 12 activity cards, each with a title and a background image. The cards are:

| | | | |
|-------------------------------------------------------|------------------------------|-------------------------|----------------------------------------------------------|
| Resolución de problemas | Resolución de problemas | Resolución de problemas | Medidas de longitud: el palmo, el pie, el dedo o el paso |
| Medidas de longitud aproximadas: la medida más exacta | Identificar cuerpos redondos | Contar poliedros | Descomposición de números en decenas y unidades |
| Igual y desigual | Decenas y unidades | Dibujar poliedros | Composición y descomposición de números de dos cifras |

PRIMER DÍA de COLEGIO

| DÍA | CURSO | HORA |
|---------------|----------------|-------|
| 7 SEPTIEMBRE | 4INF-5INF | 9:10 |
| 7 SEPTIEMBRE | 3INF GRUPO 1 | 9:30 |
| 7 SEPTIEMBRE | 1°ESO – 3°ESO | 11:00 |
| 7 SEPTIEMBRE | 2°ESO – 4° ESO | 12:30 |
| 8 SEPTIEMBRE | 1°PRI -2°PRI | 8:55 |
| 8 SEPTIEMBRE | 3°PRI | 9:00 |
| 8 SEPTIEMBRE | 3INF GRUPO 2 | 9:30 |
| 9 SEPTIEMBRE | 4°PRI | 9:00 |
| 9 SEPTIEMBRE | 5°PRI - 6°PRI | 8:50 |
| 9 SEPTIEMBRE | 3INF GRUPO 3 | 9:30 |
| 10 SEPTIEMBRE | 3INF GRUPO 4 | 9:30 |
| 11 SEPTIEMBRE | 3INF GRUPO 5 | 9:30 |

GRACIAS

